


Maak van je servetten een kunstwerk

Verras je tafelgenoten tijdens de feestdagen met deze leuke **servettenplooi-trucs**. Niet moeilijk, wel indrukwekkend!

De sjaal



De waaier





De Franse plooi




church-ladies.blogspot.com

De das



Necktie
Napkin Fold

Het strikje



1. Laat de twee helften van het servet elkaar in het midden ontmoeten.
2. Vouw het servet tot een lange strook.
3. Vouw de uiteinden weer tegen elkaar en laat ze een paar centimeter overlappen.



4. Bind een stukje lint rond het midden en klaar!

bron: BuzzFeed